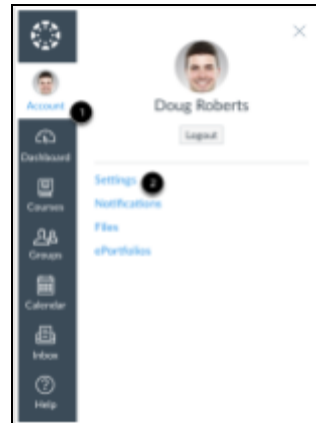


**Inicie sesión en Canvas**  
**jsd.instructure.com**


En **Global Navigation**, haga click:

1. **Account** (Cuenta)
2. **Settings** (Configuración)



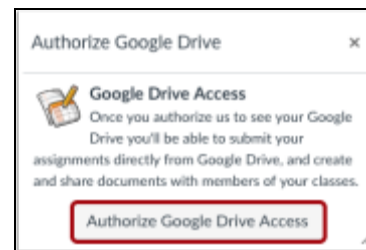
**Register Google Drive**

En **Other Services** (Otros Servicios), haga click en el botón **Google Drive**.



**Authorización de Google Drive**

Haga click en el botón **Authorize Google Drive Access** (Autorizar Google Drive). Será redirigido a Google para verificar la autorización.



Asegure la conexión con la cuenta de correo electrónico JSD

**Allow Authorization** (Permita Autorización)

Canvas solicitará permiso para ver y administrar los archivos en su cuenta de Google Drive. Haz click en el botón

